

# SPRINTER MARINO

## 取扱書

よくお読みになってご使用ください。  
取扱書は車の中に保管しましょう。

必読ノ

操作装置

手入れ

快適ドライブ

万一のとき





さくいん




## はじめに

このたびはトヨタ スプリンター マリノをお買い上げいただき、ありがとうございます。

本書はスプリンター マリノを安全・快適にお使いいただくため、ドライバーの動作にそって各部の取り扱いを説明してあります。また、お車の手入れ、万一のときの応急処置、快適ドライブ情報などについても記載してありますので、ご使用前に必ずお読みください。

●本書のなかで使用されている記号は以下のようになっています。

 注意	注意していただきたいこと		知っているとな便利 なこと
 処置	故障のときの処置 方法	★	グレード等により 装備が異なる項目。 装着されていない 車もあります。
 アドバイス	知っておいてい きたいこと		

- 「必読！これだけは知っておきましょう。」および 、、 はとくにしっかりお読みください。
- 点検・整備については「整備手帳」に記載してありますのであわせてお読みください。
- トヨタ販売店で取り付けられたエアコン、オーディオなどの取り扱い方法は添付されている取扱書をご覧ください。

- 車をゆずられるときは次のオーナーのために本書を車につけておいてください。
- 不明な点は担当営業スタッフにおたずねください。

# 目次

## 1 必読！これだけは知っておきましょう

7ページ

## 2 操作装置

23ページ

## 3 手入れ

89ページ

## 4 なるほどいいね！快適ドライブ

101ページ

## 5 万ーのとき、あわてないために

111ページ

## さくいん

124ページ

必読！

操作装置

手入れ

快適ドライブ

万ーのとき

さくいん

# 目次

イラスト目次	4
ああしたい、 こうしたいときの目次	6

## 1

### 必読 / これだけは 知っておきましょう

車の健康状態の チェックポイント	8
安全・快適なカーライフのための チェックポイント	10
オートマチック車の 正しい運転のしかた	17

## 2

### 操作装置

運転するまえに	24
各部の開閉	24
ドア	24
パワーウィンドウ	26
ムーンルーフ	28
トランク	29
フューエルノッド	30
ボンネット	30
各部の調整	32
フロントシート	32
ハンドル	34
ミラー	35
シートベルトの着用	38
ELR付き(緊急時固定式) 3点式シートベルト	38
長さ調整式2点式シートベルト	39

運転するときに	41
メーター、警告灯、 マルチインフォメーションディスプレイ の見方	41

メーター	42
警告灯	44
マルチインフォメーションディスプレイ	46
視界の確保	50
ライトスイッチ	50
方向指示レバー	50
フォグランプスイッチ	51
非常点滅灯スイッチ	51
ワイパー & ウォッシュャースイッチ	52
リヤウィンドウアフォッガースイッチ	53

運転装置	54
------	----

エンジンスイッチ	54
パーキングブレーキ	55
マニュアルトランスミッション	56
オートマチックトランスミッション	56
4輪ABS	59
SRSエアバッグ	60
快適空間のために	62
空調	62
オートエアコン	63
ヒーター	66
オーディオ	68
オーディオの上手な使い方	68
アンテナ	68
オーディオ	69
室内装備	82
室内灯	82
スポットライト	83
時計	84
グローブボックス	85
シガレットライター	85
灰皿	86
コンソールボックス	86
小物入れ	86
ラゲージスペース	87

## 3

## 手入れ

- 点検整備のちしき…………… 90  
 新車時無料点検 90  
 法律で定められた点検整備 90  
 日頃の手入れ…………… 91  
 外装の手入れ 92  
 内装の手入れ 93  
 消耗品の補給・交換…………… 94  
 ウォッシュャー液の補給 94  
 バッテリー液の補給 94  
 バッテリーの交換 95  
 タイヤの交換 96  
 ワイパーゴムの交換 97  
 エンジンオイル・オイルフィルターについて 97  
 ヒューズの交換 98

## 4

なるほどいいね/  
快適ドライブ

- なるほどインフォメーション 102  
 安全・安心マインド 102  
 高速道路の走り方 102  
 雨の日もクリアな視界で 103  
 夏の避暑対策…………… 104  
 冬のカーライフ…………… 105  
 シーズン前の冬じたく 105  
 お出かけまえに 106  
 雪道走行 107  
 冬の駐車ノウハウ 109

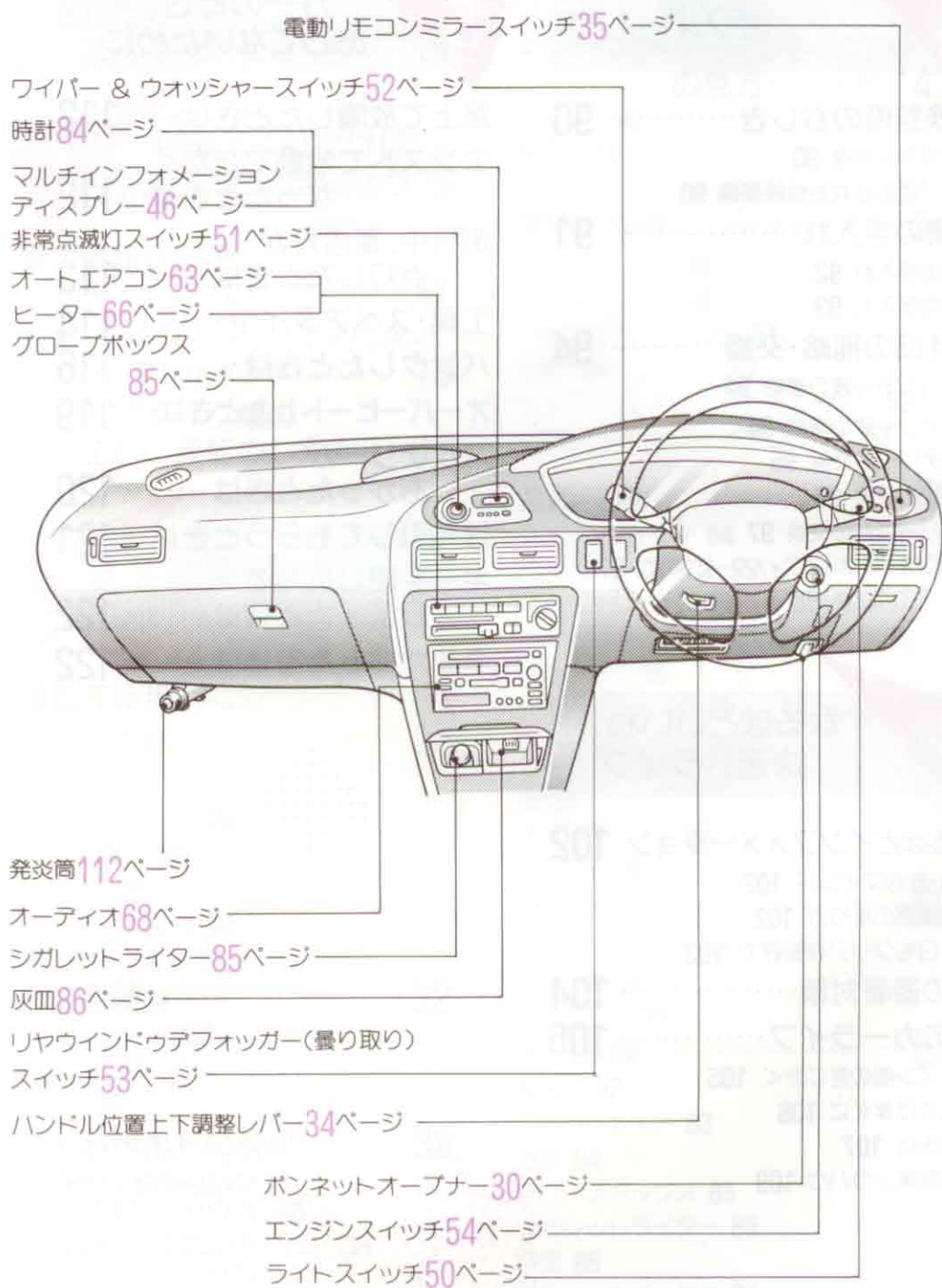
## 5

万一のとき、  
あわてないために

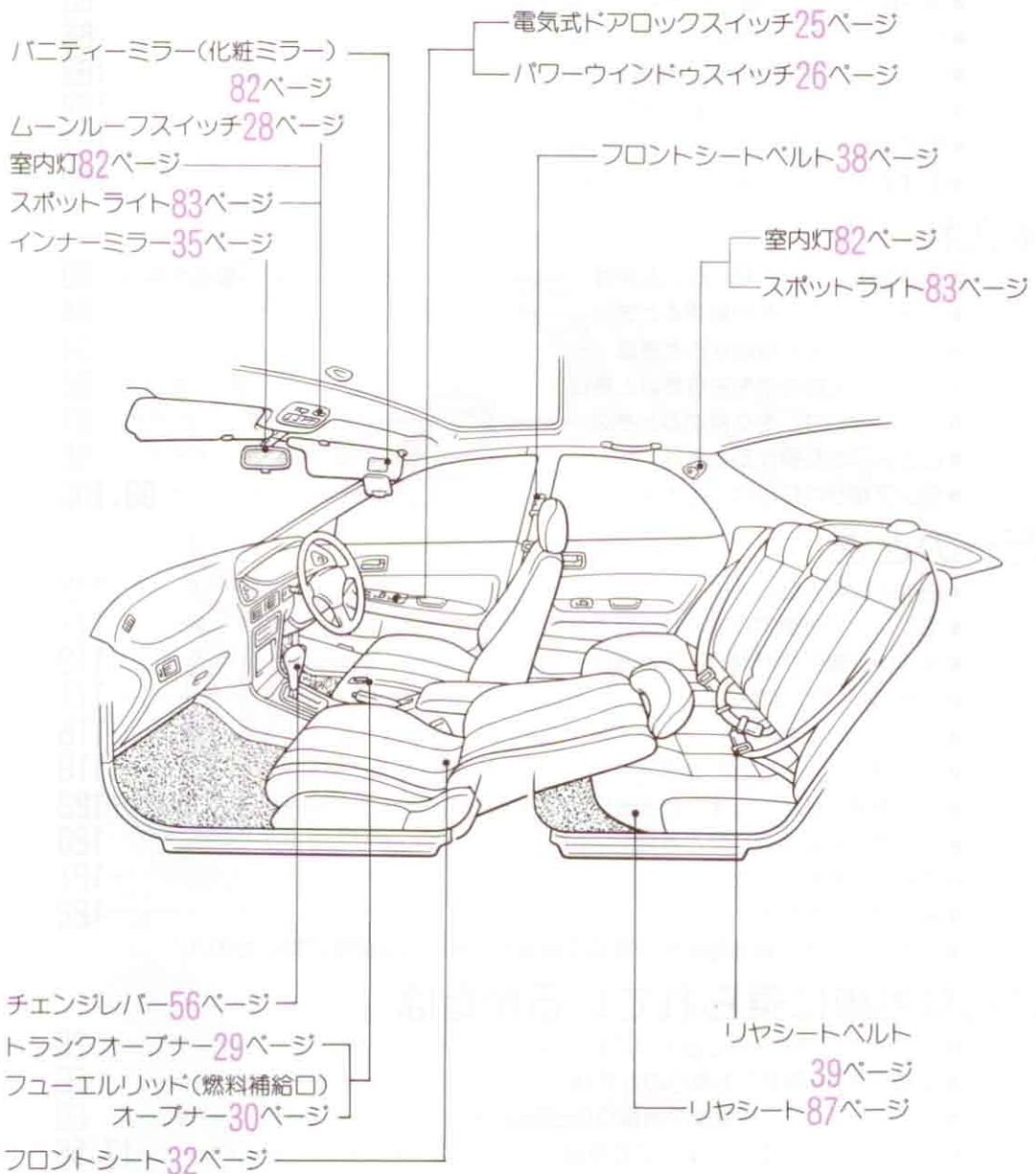
- 路上で故障したときは…………… 112  
 エンストで始動できなくな  
 ったときは…………… 112  
 走行中、警告灯が  
 点灯したときは…………… 113  
 工具・スペアタイヤ…………… 114  
 パンクしたときは…………… 116  
 オーバーヒートしたときは…………… 119  
 バッテリーが  
 あがったときは…………… 120  
 けん引してもらおうときは…………… 121  
 キーを閉じ込んで  
 しまったときは…………… 122  
 事故がおきたときは…………… 122



# イラスト目次



# 次目のまじりばいりこいりこ



# ああしたい、こうしたいときの目次

## 快適ドライブ

● オーディオの使い方が知りたいときは	68
● オートエアコンの使い方が知りたいときは	63
● ヒーターの使い方が知りたいときは	66
● フロントガラスが曇ったときは	103
● タイヤチェーンをつけるときは	108
● 雪道を走るときは	107
● 高速道路を走るときは	102

## 手入れ

● 点検整備について知りたいときは	整備手帳 & 90
● ウォッシュャー液を補給するときは	94
● バッテリー液を補給するときは	94
● タイヤの交換時期を知りたいときは	96
● ワイパーのゴムを交換するときは	97
● ヒューズを交換するときは	98
● ランプ類が点灯しないときは	98、100

## 万一のとき

● 路上で故障したときは	112
● エンストで始動できなくなったときは	112
● 走行中、警告灯が点灯したときは	113
● 工具・スペアタイヤ	114
● バックしたときは	116
● オーバーヒートしたときは	119
● キーを閉じ込んでしまったときは	122
● バッテリーがあがったときは	120
● けん引してもらおうときは	121
● 事故がおきたときは	122
● こまったときの修理連絡先は整備手帳巻末のサービス網をご覧ください。	

## こんなお車に乗られているかたは

● ムーンルーフ付き車にお乗りのかたは	28
● 4輪ABS装着車にお乗りのかたは	59
● SRSエアバッグ装着車にお乗りのかたは	60
● オートマチック車にお乗りのかたは	17、56